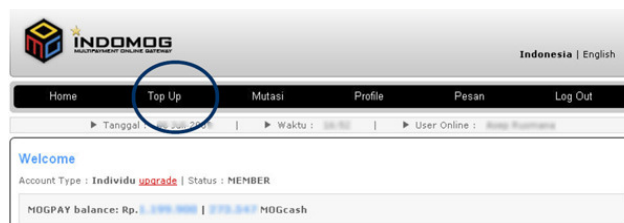


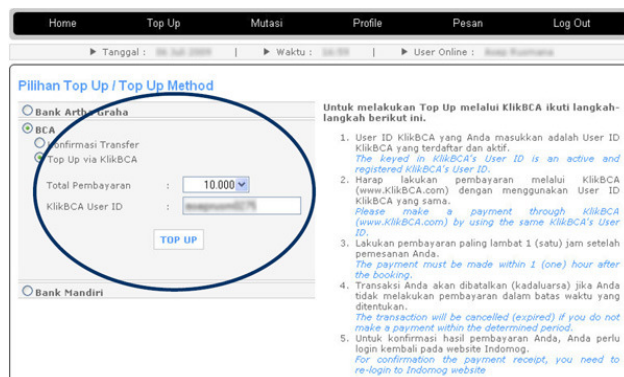
# Langkah-langkah melakukan TOP UP di INDOMOG dan MOGpay melalui fasilitas klikBCA



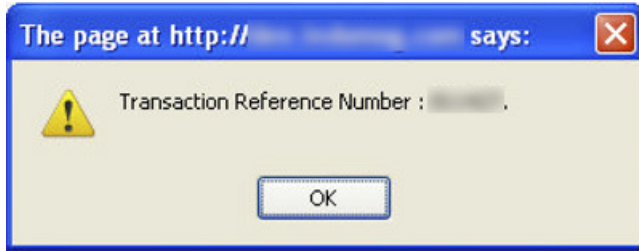
1. Login di <https://www.mogpay.com>



2. Klik TOP UP dari Navigation Bar



3. Pilih BCA TOP UP via KlikBCA lalu pilih jumlah TOP UP, dan isi User ID KlikBCA dengan user KlikBCA milik anda, lalu klik TOP UP untuk mengkonfirmasi.



4. Setelah meng-klik tombol TOP UP, maka akan keluar sebuah window notification yang berisi nomor referensi transaksi yang menandakan bahwa request Topup sudah masuk ke database server INDOMOG.



5. Lalu Login di website KlikBCA di <https://ibank.klikbca.com/>



6. Lalu ke menu "Pembayaran e-Commerce" lalu pilih kategori "Lain-lain" dan kemudian pilih "Indomog", lalu konfirmasi transaksi di INDOMOG yang tadi anda lakukan.