

USER GUIDE

Point of Sales (POS)

WARNET INDOMOG

Sebelum mengakses <http://warnet.indomog.com/> ini ada beberapa hal yang perlu diperhatikan :

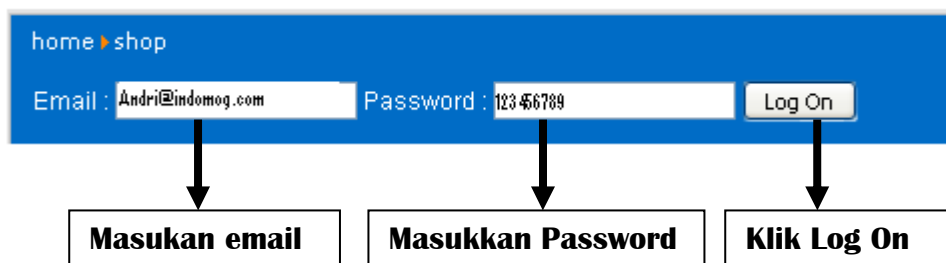
1. Warnet anda sudah terdaftar sebagai Top Up Station Indomog, jika belum silahkan anda mendaftar sebagai distributor indomog.
2. Anda mempunyai user ID member dan PIN yang digunakan untuk proses transaksi yang teregistrasi di Indomog.
3. Anda sudah mempunyai saldo di indomog jika belum silahkan mengisi saldo di <https://www.mogpay.com/> .

BASIC GUIDE

Untuk membuka dan mengakses Warnet indomog dengan mengetikan URL [http://warnet .indomog.com/](http://warnet.indomog.com/) di halaman Web Browser Anda. Selanjutnya anda harus mengikuti langkah-langkah sebagai berikut :

1. LOGIN

Untuk mengakses dan melakukan transaksi di warnet Indomog.com , anda harus Login terlebih dahulu. Yaitu dengan menuliskan e-mail dan Password Anda setelah itu klik tombol Log On.



Kesalahan LOGIN

Kesalahan login terjadi jika anda mengisi email dan password tidak sesuai saat registrasi.



Koneksi Internet Down

Selain Kesalahan Login yang biasa terjadi adalah koneksi internet tiba-tiba terputus, jika terjadi seperti ini maka otomatis sistem akan terhenti. Ketika koneksi kembali normal maka sistem akan memulai lagi pada saat terakhir anda mengakses sebelum koneksi putus. Jika terjadi saat transaksi (pembayaran) maka sistem akan mengulangi ke awal transaksi/pembayaran.



Saldo Kosong

Jika anda belum mempunyai saldo, maka anda tidak bisa melakukan transaksi atau uang anda belum diterima. Maka anda harus mengisi saldo terlebih dahulu untuk dapat melakukan pembelian.



Saldo tidak Cukup


Ketika anda berbelanja melebihi jumlah saldo, maka sistem akan memberikan sistem ERROR. Silahkan kurangi belanja atau tambah saldo anda.



Setelah login maka anda bisa mengakses dan melakukan transaksi pembelian voucher. Sebelum melakukan transaksi pastikan anda sudah mempunyai saldo, jika belum silahkan melakukan pengisian saldo di Mogpay. Mekanisme pembelian di warnet Indomog.com dapat dilakukan dengan beli cepat dan beli banyak.

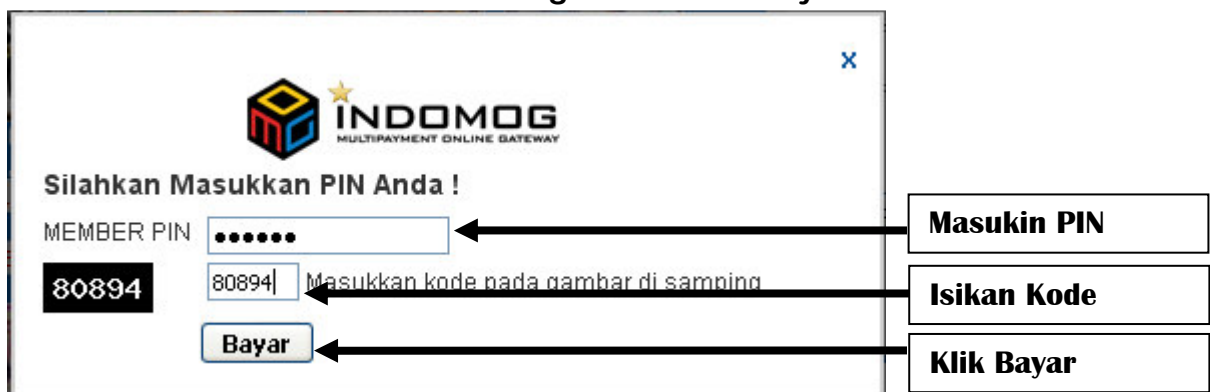
Beli cepat

Pembelian secara cepat yaitu pembelian terhadap suatu Barang / Produk dalam hal ini voucher game dalam jumlah sedikit dan hanya dapat dilakukan satu per satu dalam satu transaksi. Pilih Voucher yang akan anda beli, kemudian Klik Tombol beli cepat.



The image shows a product listing for 'ANGELLOVE V10' priced at 'Rp. 10,000'. There are two buttons: 'BELI' and 'BELI CEPAT'. An arrow points from a box labeled 'Pilih Beli Cepat' to the 'BELI CEPAT' button.

Maka anda akan diminta untuk mengisi form Pembayaran



The image shows the Indomog payment gateway interface. It includes the Indomog logo and the text 'Silahkan Masukkan PIN Anda!'. There are three input fields: 'MEMBER PIN' (with a masked PIN), a code field (with '80894' and a note 'Masukkan kode pada gambar di samping'), and a 'Bayar' button. Arrows point from boxes labeled 'Masukin PIN', 'Isikan Kode', and 'Klik Bayar' to their respective fields.

Setelah pengisian form pembayaran maka anda akan menerima bukti transaksi pembelian. Anda bisa langsung mencetaknya atau dikirimkan melalui e-mail. Jika anda mau mencetak silahkan pilih cetak, jika ingin Dikirim ke e-mail silahkan tuliskan e-mail anda lalu klik kirim.

RECEIPT TRANSAKSI (invoice no : 09/Nov/25/MOG/00027)

Unit	Deskripsi	Harga per Unit	Total
[1]	ANGELLOVE V10 Voucher: A8BC31ODC6AOC8E38FA1	Rp. 10,000	Rp.10,000
Total			Rp.10,000

[Cetak] [Keluar] Alamat Email :

Isikan E-mail

Klik Cetak

Beli banyak

Beli Banyak yaitu Pembelian terhadap suatu Barang / Produk dalam jumlah banyak yang dapat dilakukan dalam satu transaksi dan akan dikumpulkan dalam keranjang belanja.

Keranjang Belanja

Keranjang Belanja

Belanjaan masih kosong

Total	Rp.	0
-------	-----	---

Diterima	Rp.	<input type="text"/>
Kembalian	Rp.	0

SALDO Rp. 10,096,800 [\[TOP UP\]](#)
(+) [Show Point](#)
(+) [Lihat Transaksi Terakhir](#)

Keterangan

1. BELI = Untuk beli lebih dari 1 voucher.
2. BELI CEPAT = Untuk beli 1 voucher saja.

Misalnya anda akan membeli : Voucher Angle Love V10, Domo V10, Ran Online V10, Rose Online V10, Eudemons V10 PKO Online V55. Maka voucer yang anda beli tadi secara otomatis ada dalam keranjang belanja.

Item Pembelian

Keranjang Belanja

home > shop
User : aseh@indomog.com, LOGOUT

HOT ITEMS :

ANGELLOVE V10 Rp. 10,000	DOMO V10 Rp. 10,000	RAN ONLINE V10 Rp. 10,000	ROSEONLINE V10 Rp. 10,000	EUDEMONS V10 Rp. 10,000	PKO ONLINE V55 Rp. 55,000
BELI	BELI	BELI	BELI	BELI	BELI
BELI CEPAT	BELI CEPAT	BELI CEPAT	BELI CEPAT	BELI CEPAT	BELI CEPAT

KREON V10 Rp. 10,000	LYTO V10 Rp. 10,000	AYODANCE V10 Rp. 10,000	PLAYON V10 Rp. 10,000	COUNTER STRIKE V100 Rp. 100,000	GSPHERE V25 Rp. 25,000
BELI	BELI	BELI	BELI	BELI	BELI
BELI CEPAT	BELI CEPAT	BELI CEPAT	BELI CEPAT	BELI CEPAT	BELI CEPAT

Keranjang Belanja Hapus

1	domo v10	Rp. 10,000	✖	✔
1	angellove v10	Rp. 10,000	✖	✔
1	ran online v10	Rp. 10,000	✖	✔
1	roseonline v10	Rp. 10,000	✖	✔
1	eudemons v10	Rp. 10,000	✖	✔
1	pko online v55	Rp. 55,000	✖	✔
Total		Rp. 105,000		

Diterima Rp.

Kembalian Rp. 0

Check Out Hitung

SALDO Rp. 10,096,800 [TOP UP]
(+) Show Point
(+) Lihat Transaksi Terakhir

Keterangan

- BELI = Untuk beli lebih dari 1 voucher.
- BELI CEPAT = Untuk beli 1 voucher saja.

Didalam Keranjang belanja tersebut Anda bisa melihat semua item pembelian beserta harganya, melihat total pembelian, melihat saldo, menghitung pembelian, melihat point, dan transaksi terakhir.

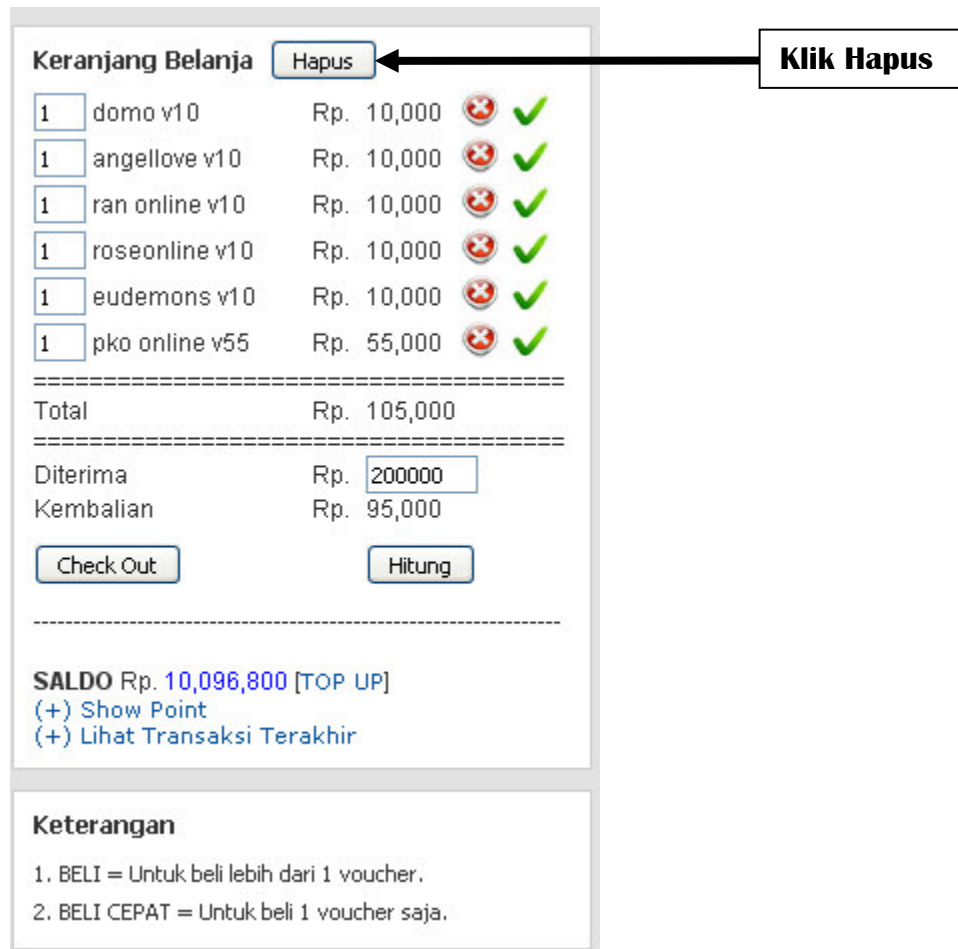
The screenshot shows a shopping cart interface with the following elements and callouts:

- Keranjang Belanja**: A box labeled "Hapus" with an arrow pointing to it from the callout "Menghapus Pembelian".
- Item List**: A table of items with quantity, name, price, and status icons (red X and green checkmark).

1	domo v10	Rp. 10,000	✗	✓
1	angellove v10	Rp. 10,000	✗	✓
1	ran online v10	Rp. 10,000	✗	✓
1	roseonline v10	Rp. 10,000	✗	✓
1	eudemons v10	Rp. 10,000	✗	✓
1	pko online v55	Rp. 55,000	✗	✓
- Total**: A row showing "Total Rp. 105,000" with an arrow pointing to it from the callout "Jumlah pembelian".
- Diterima**: A row showing "Diterima Rp. 200000" with an arrow pointing to it from the callout "Uang di Terima".
- Kembalian**: A row showing "Kembalian Rp. 95,000" with an arrow pointing to it from the callout "Kembalian Uang di terima".
- Buttons**: "Check Out" and "Hitung" buttons. An arrow points from "Hitung" to the callout "Hitung pembelian".
- SALDO**: A section showing "SALDO Rp. 10,096,800 [TOP UP]" with an arrow pointing to it from the callout "Proses pembayaran".
- Links**: Two links below the saldo: "(+) Show Point" and "(+) Lihat Transaksi Terakhir". Arrows point from these links to callouts "Melihat Point" and "Melihat Transaksi Akhir" respectively.
- Keterangan**: A section with two numbered items: "1. BELI = Untuk beli lebih dari 1 voucher." and "2. BELI CEPAT = Untuk beli 1 voucher saja."

HAPUS ITEM PEMBELIAN

Terkadang dalam praktek pembelian ternyata ada user yang tidak jadi beli padahal anda sudah memilih item dan sudah ada dalam keranjang belanja, maka untuk membatalkan proses pembelian tersebut dengan menghapus barang belanjaan. Untuk menghapus semua barang belanjaan dengan memilih tombol hapus

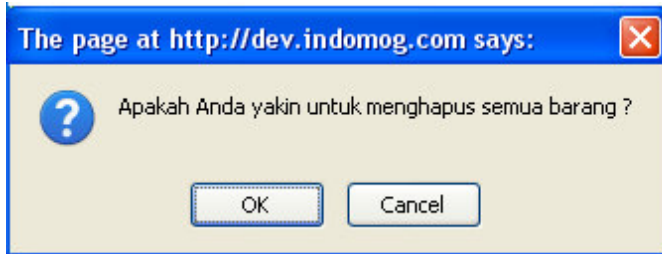


The screenshot shows a shopping cart interface. At the top left, it says "Keranjang Belanja". To its right is a "Hapus" button. An arrow points from a callout box labeled "Klik Hapus" to this button. Below the title, there is a list of items in the cart, each with a quantity input field, the item name, the price, and two status icons (a red 'X' and a green checkmark).

Quantity	Item Name	Price	Remove	Confirm
1	domo v10	Rp. 10,000	✗	✓
1	angellove v10	Rp. 10,000	✗	✓
1	ran online v10	Rp. 10,000	✗	✓
1	roseonline v10	Rp. 10,000	✗	✓
1	eudemons v10	Rp. 10,000	✗	✓
1	pko online v55	Rp. 55,000	✗	✓

Below the items, there is a "Total" row showing "Rp. 105,000". Underneath, there are input fields for "Diterima" (Rp. 200000) and "Kembalian" (Rp. 95,000). There are two buttons: "Check Out" and "Hitung". At the bottom, there is a "Keterangan" section with two points: "1. BELI = Untuk beli lebih dari 1 voucher." and "2. BELI CEPAT = Untuk beli 1 voucher saja."

Setelah itu akan diberikan pernyataan apakah anda yakin untuk menghapus semua barang? Kalau iya pilih Ok dan kalau ingin membatalkan pilih Cancel.



Sedangkan jika anda hanya ingin menghapus satu item pembelian, pilih item tersebut kemudian klik hapus.

Keranjang Belanja **Klik Hapus**

<input type="text" value="1"/>	domo v10	Rp. 10,000	<input type="checkbox"/>	<input checked="" type="checkbox"/>
<input type="text" value="1"/>	angellove v10	Rp. 10,000	<input type="checkbox"/>	<input checked="" type="checkbox"/>
<input type="text" value="1"/>	ran online v10	Rp. 10,000	<input type="checkbox"/>	<input checked="" type="checkbox"/>
<input type="text" value="1"/>	roseonline v10	Rp. 10,000	<input type="checkbox"/>	<input checked="" type="checkbox"/>
<input type="text" value="1"/>	eudemons v10	Rp. 10,000	<input type="checkbox"/>	<input checked="" type="checkbox"/>
<input type="text" value="1"/>	pko online v55	Rp. 55,000	<input type="checkbox"/>	<input checked="" type="checkbox"/>

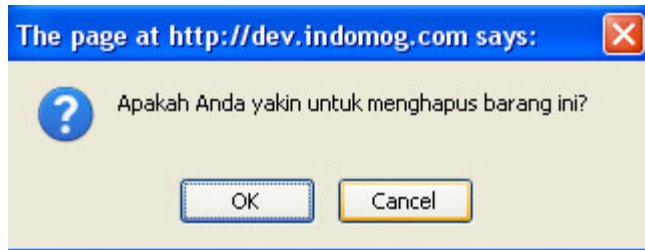
=====
Total Rp. 105,000
=====
Diterima Rp.
Kembalian Rp. 95,000

SALDO Rp. 10,096,800 [TOP UP]
(+) [Show Point](#)
(+) [Lihat Transaksi Terakhir](#)

Keterangan

1. BELI = Untuk beli lebih dari 1 voucher.
2. BELI CEPAT = Untuk beli 1 voucher saja.

maka akan diberikan pernyataan apakah anda yakin untuk menghapus barang ini? Kalau iya pilih Ok dan kalau ingin membatalkan pilih Cancel.



MELIHAT POINT PRODUK

Ketika warnet anda menjadi distributor maka kami memberikan keuntungan yaitu dengan memberikan nilai tambahan berupa point di setiap Produk / Barang dalam hal ini Voucher game dimana point tersebut merupakan keuntungan yang dari peroleh dari penjuantuk mogash dan di beriakn di akhir bulan. Untuk melihat pont tersebut, Caranya pilih Shows point pada keranjang belanja maka point tersebut akan terlihat dan untuk menyembunyikan point pilih hidden point.

Keranjang Belanja

<input type="text" value="1"/>	domo v10	Rp. 10,000		
<input type="text" value="1"/>	angellove v10	Rp. 10,000		
<input type="text" value="1"/>	ran online v10	Rp. 10,000		
<input type="text" value="1"/>	roseonline v10	Rp. 10,000		
<input type="text" value="1"/>	eudemons v10	Rp. 10,000		
<input type="text" value="1"/>	pko online v55	Rp. 55,000		
=====				
Total		Rp. 105,000		
=====				
Diterima		Rp. <input type="text" value="200000"/>		
Kembalian		Rp. 95,000		

<input type="button" value="Check Out"/>		<input type="button" value="Hitung"/>		

SALDO Rp. 10,096,800 [TOP UP]				
(+) Show Point				
(+) Lihat Transaksi Terakhir				

Keterangan				
1. BELI = Untuk beli lebih dari 1 voucher.				
2. BELI CEPAT = Untuk beli 1 voucher saja.				

Pilih Untuk menunjukan point

Point Voucher

home > shop

User : asep@indomog.com,

LOGOUT

HOT ITEMS :



ANGELLOVE V10
Rp. 10,000
(*Rp. 20)

BELI

BELI CEPAT



DOMO V10
Rp. 10,000
(*Rp. 15)

BELI

BELI CEPAT



RAN ONLINE V10
Rp. 10,000
(*Rp. 100)

BELI

BELI CEPAT



ROSEONLINE V10
Rp. 10,000
(*Rp. 100)

BELI

BELI CEPAT



EUDEMONS V10
Rp. 10,000
(*Rp. 100)

BELI

BELI CEPAT



PKO ONLINE V55
Rp. 55,000
(*Rp. 30)

BELI

BELI CEPAT



KREON V10
Rp. 10,000
(*Rp. 25)

BELI

BELI CEPAT



LYTO V10
Rp. 10,000
(*Rp. 30)

BELI

BELI CEPAT



AYODANCE V10
Rp. 10,000
(*Rp. 35)

BELI

BELI CEPAT



PLAYON V10
Rp. 10,000
(*Rp. 75)

BELI

BELI CEPAT



COUNTER STRIKE
V100
Rp. 100,000
(*Rp. 50)

BELI

BELI CEPAT



GSPHERE V25
Rp. 25,000
(*Rp. 100)

BELI

BELI CEPAT

PEMBAYARAN

Langkah Selanjutnya agar dapat melakukan transaksi berikutnya pilih cek out pada form keranjang belanja, maka anda akan diminta untuk mengisi form pembayaran. Setelah anda mengklik tombol bayar maka secara otomatis saldo anda akan berkurang sesuai dengan jumlah nominal yang anda belanjakan.

INDOMOG
MULTIPAYMENT ONLINE GATEWAY

Silahkan Masukkan PIN Anda !

MEMBER PIN

80894 Masukkan kode pada gambar di samping

Masukin PIN

Isikan Kode


Klik Bayar

Anda akan mendapatkan Struk Transaksi sebagai bukti pembelian, anda bisa langsung mencetaknya atau menuliskan e-mail agar struk tersebut dikirimkan ke e-mail anda.

RECEIPT TRANSAKSI (invoice no : 09Nov/25MOG/00025)

Unit	Deskripsi	Harga per Unit	Total
[1]	DOMO V10 Voucher #1: C444-443E-FLDA	Rp. 10,000	Rp.10,000
[1]	ANGELLOVE V10 Voucher #1: A3E6517F20A6DE63D71C	Rp. 10,000	Rp.10,000
[1]	RAN ONLINE V10 Voucher #1: 2FRRAE9GMFEYEF AH	Rp. 10,000	Rp.10,000
[1]	ROSEONLINE V10 Voucher #1: KJXYV13845JQXGF15419	Rp. 10,000	Rp.10,000
[1]	EUDEMONS V10 Voucher #1: 902624884	Rp. 10,000	Rp.10,000
[1]	PKO ONLINE V55 Voucher #1: YSY3XXV6	Rp. 55,000	Rp.55,000
		Total	Rp.105,000
		Uang Diterima	Rp.200,000
		Uang Kembalian	Rp.95,000

Apabila anda memilih cetak silahkan cetak dengan printer yang anda gunakan.



RECEIPT		
[1]	D	Rp. 10,000
	V	
[1]	A	Rp. 10,000
	V	
[1]	R	Rp. 10,000
	V	
[1]	R	Rp. 10,000
	V	
[1]	E	Rp. 10,000
	V	
[1]	P	Rp. 55,000
	V	
		Total Rp. 105,000
		Uang Diterima Rp. 200,000
		Uang Kembalian Rp. 95,000

Print [?] [X]

Printer

Name:

Status: Ready

Type: HP Deskjet D2500 series

Where: USB001

Comment: Print to file

Print range

All

Pages from: to:

Selection

Copies

Number of copies:

Collate

Print Frames

As laid out on the screen

The selected frame

Each frame separately









Melihat Transaksi terakhir

Semua transaksi yang anda lakukan akan tersimpan di system kami sebagai data base, untuk melihat Transaksi yang baru anda lakukan silahkan klik links lihat transaksi terakhir

Keranjang Belanja		Hapus		
1	domo v10	Rp. 10,000		
1	angellove v10	Rp. 10,000		
1	ran online v10	Rp. 10,000		
1	roseonline v10	Rp. 10,000		
1	eudemons v10	Rp. 10,000		
1	pko online v55	Rp. 55,000		
Total		Rp. 105,000		
Diterima	Rp.	<input type="text" value="200000"/>		
Kembalian	Rp.	95,000		
<input type="button" value="Check Out"/>		<input type="button" value="Hitung"/>		
SALDO Rp. 10,096,800 [TOP UP]				
(+) Show Point				
(+) Lihat Transaksi Terakhir				
Keterangan				
1. BELI = Untuk beli lebih dari 1 voucher.				
2. BELI CEPAT = Untuk beli 1 voucher saja.				

Klik Links Transaksi Terakhir


Maka anda akan melihat data transaksi terakhir, dan untuk melihat semua transaksi silahkan cek ke www.mogpay.com atau bisa di klik di links langsung akan ke mogpay

Invoice	Voucher	Aksi
09/Nov/25/MOG/00025	domo v10 angellove v10 ran online v10 roseonline v10 eudemons v10 pko online v55	 
09/Nov/25/MOG/00021	angellove v10 domo v10 ran online v10 roseonline v10 eudemons v10 pko online v55 kreon v10 lyto v10	 
09/Nov/24/MOG/19	angellove v10 lyto v10 playon v10	 
09/Nov/24/MOG/18	angellove v10 domo v10 roseonline v10	 

Untuk melihat semua transaksi, silahkan cek ke <https://www.mogpay.com>

Klik Links berikut untuk langsung ke mogpay Terakhir

Maka transaksi yang anda lakukan akan terlihat di mog pay

Indonesia | English

[Home](#) [Top Up](#) [Mutasi](#) [Profile](#) [Pesan](#) [Log Out](#)

Tanggal : 25 November 2009 | Waktu : 11:55 | User Online : Asep Rusmana

Selamat Datang Asep Rusmana
Tipe Account : MEMBER

Saldo MOGPAY: Rp. 500 | No. Rekening : 0811120006

Aktivitas terakhir Terakhir kali Login [2009-11-18 10:04:31](#) | Terakhir kali diperbaharui [2009-11-23 10:21:27](#)



Tanggal	Kode Transaksi	Keterangan	TID	Status
26/10/09 09:32	FINIT. TRX-SERVICE	Service Name:S5 Service Code:081315338610 Price:6000 Quantity:1	54861	SUKSES
19/10/09 15:37	FINIT. TRX-SERVICE	Service Name:E5 Service Code:02199330922 Price:6000 Quantity:1	52324	SUKSES
15/10/09 16:33	FINIT. TRX-SERVICE	Service Name:E5 Service Code:02199330922 Price:6000	51005	SUKSES

Pembelian dengan cara Pencarian kode voucher

Di warnet indomog kami menjual semua voucher game online dalam jumlah yang besar dan banyak, karena keterbatasan untuk menampilkan voucher di menu shop maka kami menyimpannya dalam data base. Jika anda ingin membeli dan tidak ada di menu tersebut maka anda harus melakukan pencarian voucher yang di ikuti dengan nama publishernya. Caranya : Tulis Voucher yang akan anda beli, pilih publisher dari voucher tersebut dan terakhir klik cari. Untuk bentuk pembelianya sama dengan penjelasan sebelumnya baik itu beli cepat atau beli banyak.

Tulis Voucher	Pilih Publisher	Klik Cari	Klik Beli
Cari Voucher <input type="text" value="kreon v100"/>	<input type="text" value="[PUBLISHER]"/>	<input type="button" value="Cari"/>	
1. kreon v100	[PUBLISHER]		<input type="button" value="BELI"/> <input type="button" value="BELI CEPAT"/>
2. pko online v55	Appletree		<input type="button" value="BELI"/> <input type="button" value="BELI CEPAT"/>
3. playon v30	Counter Strike		<input type="button" value="BELI"/> <input type="button" value="BELI CEPAT"/>
4. hellokitty v20	DWP		<input type="button" value="BELI"/> <input type="button" value="BELI CEPAT"/>
5. lyto v20	Gamesphere		<input type="button" value="BELI"/> <input type="button" value="BELI CEPAT"/>
6. kreon v50	Gemscool / PT KREON		<input type="button" value="BELI"/> <input type="button" value="BELI CEPAT"/>
7. ran online v10	GoGame		<input type="button" value="BELI"/> <input type="button" value="BELI CEPAT"/>
8. pandora v25	Indogames		<input type="button" value="BELI"/> <input type="button" value="BELI CEPAT"/>
9. thinkfree v450	Jaspase		<input type="button" value="BELI"/> <input type="button" value="BELI CEPAT"/>
10. kreon v20	Lelang hot		<input type="button" value="BELI"/> <input type="button" value="BELI CEPAT"/>
11. eudemons v50	LYTO		<input type="button" value="BELI"/> <input type="button" value="BELI CEPAT"/>
12. hellokitty v100	Megaxus		<input type="button" value="BELI"/> <input type="button" value="BELI CEPAT"/>
	Pandora Saga		<input type="button" value="BELI"/> <input type="button" value="BELI CEPAT"/>
	Playon		<input type="button" value="BELI"/> <input type="button" value="BELI CEPAT"/>
	Serenity		<input type="button" value="BELI"/> <input type="button" value="BELI CEPAT"/>
	thinkfree		<input type="button" value="BELI"/> <input type="button" value="BELI CEPAT"/>
	Wave Game		<input type="button" value="BELI"/> <input type="button" value="BELI CEPAT"/>

Setelah anda memilih voucer dan Publishernya, Maka anda akan diminta untuk mengisi form Pembayaran. Isikan member PIN, Kode dan pilih Bayar.

	
Silahkan Masukkan PIN Anda !	
MEMBER PIN <input type="text" value="....."/>	<input type="button" value="Masukin PIN"/>
<input type="text" value="80894"/>  <input type="text" value="80894"/> Masukkan kode pada gambar di samping	<input type="button" value="Isikan Kode"/>
<input type="button" value="Bayar"/>	<input type="button" value="Klik Bayar"/>

Setelah pengisian form pembayaran maka anda akan menerima bukti transaksi pembelian. Anda bisa langsung mencetaknya atau dikirimkan melalui e-mail.

RECEIPT TRANSAKSI (invoice no : 09/Nov/25/MOG/00027)

Unit	Deskripsi	Harga per Unit	Total
[1]	ANGELLOVE V10 Voucher: A8BC31ODC6AOC8E38FA1	Rp. 10,000	Rp.10,000
Total			Rp.10,000

[Cetak] [Keluar] Alamat Email :